



Elite 

LITERIE D'EXCEPTION

WELLNESS

Per un benessere quotidiano



IN CASA

IN CLINICA

WELLNESS: IL COMFORT A 5 STELLE

Il modello Wellness coniuga la funzionalità di un letto ortopedico con l'eccezionale comfort offerto da un articolo Elite, in grado dunque di svolgere perfettamente la sua funzione in ogni momento del giorno e della notte, rispondere a tutte le esigenze del personale di assistenza, facilitando la mobilità di chi è allettato così come la discesa dal letto:

Ogni movimento sarà più semplice grazie alle regolazioni di riposo, relax e lettura!

Braccio rimovibile su richiesta.

UNA COMBINAZIONE PERFETTA FRA ESTETICA E FUNZIONALITÀ

La dotazione tecnica di cui è provvisto il letto Wellness non va mai a scapito dell'estetica del suo design.

Ampia possibilità di scelta tra la selezione di testiere proposte all'interno della gamma di letti Elite della collezione "HOME".

Si può optare tra un tessuto o un rivestimento in similpelle, entrambi lavabili, per un abbinamento perfetto con gli interni domestici che non richiede una difficile manutenzione.

Ampia scelta di materiali e colori
<https://www.elitebeds.ch/it/medical-collection/letto-ortopedico>

Braccio
rimovibile su
richiesta



Telecomando
a filo

ERGONOMIA & COMFORT



Che si desideri dormire o leggere, il letto Wellness offre la possibilità di variare facilmente la posizione. Il sistema motorizzato consente, tramite un telecomando, di abbassare o alzare il letto per facilitare le operazioni di assistenza. Il letto può essere inclinato per permettere di alzarsi con maggiore facilità.

1. Posizione sdraiata



2. Posizione di lettura: schienale rialzato. Il letto può essere abbassato



3. Posizione per l'assistenza: schienale orizzontale, braccio di sostegno rimovibile incluso. Altezza da terra regolabile fino a 81 cm.



4. Posizione per la discesa dal letto: schienale rialzato. Letto inclinato.



5. Posizione per la discesa dal letto: schienale rialzato. Letto inclinato.



LA SCELTA IDEALE

Il letto Wellness è l'alleato perfetto quando si è costretti a letto o si necessita di cure regolari.

Grazie alle sue caratteristiche esclusive, Wellness facilita la vita quotidiana e contribuisce al benessere fisico e mentale.

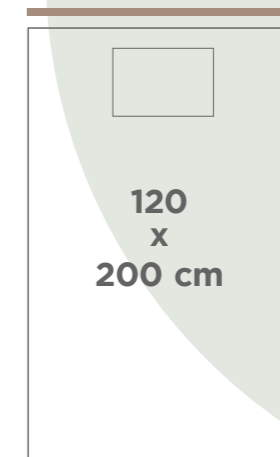
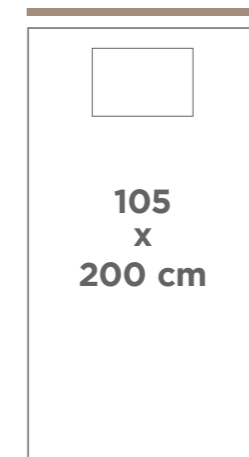
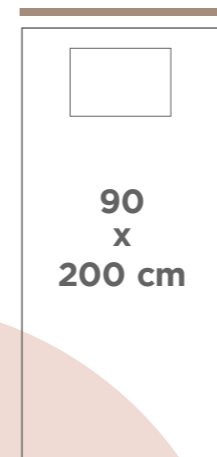
Oltre all'avanzata tecnica, il letto Wellness offre un'ampia scelta di opzioni decorative in grado di soddisfare i gusti personali più differenti. Dall'ambiente ospedaliero al comfort di casa propria, in totale serenità: è la promessa del letto Wellness.



CARATTERISTICHE TECNICHE

- Conforme alla norma DIN IEC 60601-2-52
- Braccio di sostegno rimovibile incluso
- Sistema frenante (testa e piedi)
- Telecomando a filo di qualità EPR resistente all'umidità
- Ruote a doppio rullo Ø 50 mm con copertura in plastica
- Motori sincronizzati e dispositivo interno di abbassamento di emergenza (in mancanza di corrente) controllato da 3 batterie da 9V
- Altezza della rete da terra regolabile (da 25 a 81 cm)
- Portata massima: 225 kg.

DIMENSIONI DISPONIBILI





Elite ⁺

LITERIE D'EXCEPTION

Elite SA • En Roveray 198 • CH – 1170 Aubonne
T +41 21 821 17 20 • elite@elitebeds.ch • www.elitebeds.ch

© Copyright di Elite SA - 1ª edizione - Immagini non contrattuali